EXCELENTÍSSIMO SENHOR DOUTOR JUIZ DE DIREITO DA 02ª VARA CÍVEL DA COMARCA DE MATÃO DO ESTADO DE SÃO PAULO/SP.

Recuperação Judicial
Autos n° 0005154-11.2012.8.26.0347

ORESTE NESTOR DE SOUZA LASPRO, nomeado Administrador Judicial nos autos da Recuperação Judicial em epígrafe, requerida por **SUPERMERCADO SÃO RAFAEL DE MATÃO LTDA** vem respeitosamente, à presença de Vossa Excelência, com fulcro no artigo 22, II, "a" e "c" da Lei n° 11.101/2005 apresentar **Relatório das Atividades da Recuperanda**, referente ao período de **julho de 2021**.

Sumário

I. INTRODUÇÃO 3
I.1. QUADRO SOCIETÁRIO 3
I.2. ENDEREÇO 4
II. SITUAÇÃO ECONÔMICO-FINANCEIRA 4
A. Balanço Patrimonial 4
B. Demonstração do Resultado do Exercício 10
C. Fluxo de Caixa 12
D. Funcionários 12
E. Impostos 13
III. PLANO DE RECUPERAÇÃO JUDICIAL 14
III.1. DO CUMPRIMENTO DO PLANO DE RECUPERAÇÃO JUDICIAL 15
IV. PENDÊNCIAS 17
V. CONCLUSÃO 18
VI. ENCERRAMENTO 18

I. INTRODUÇÃO

1. A empresa **SUPERMERCADO SÃO RAFAEL DE MATÃO LTDA**., tem por objeto social o comércio varejista de mercadorias em geral, com predominância de produtos alimentícios – supermercados, tendo iniciado suas atividades no ano de 2001, considerada no ramo do atacado e varejista como pioneiro, modernizaram parte dos móveis, açougue e frios e incorporou novos negócios como a panificadora e hortifruti.

2. No decorrer dos anos, a empresa demonstrou crescimento comercial, visando perspectivas favoráveis do comercio, investiu na ampliação de seus negócios, buscando recursos de instituições financeiras e por razões imprevisíveis, o investimento não obteve o retorno esperado e com situação financeira desfavorável, incapacidade de formação de capital de giro, buscando recursos financeiros junto a entidades financeiras, elevação das taxas de juros bancários, inadimplência de clientes, queda nas vendas e aumento na carga tributária, entre outras, acarretaram mais prejuízos.

3. Em 15 de agosto de 2012, ingressou com o pedido de Recuperação Judicial, visando recuperar a empresa, tendo o seu deferimento ocorrido na data de 23 de agosto de 2012.

I.1. QUADRO SOCIETÁRIO

4. O capital social da empresa **SUPERMERCADO SÃO RAFAEL DE MATÃO LTDA**., **CNPJ: 04.759.422/0001-04** é de R$ R$ 20.000 (vinte mil reais), totalmente integralizado em moeda corrente do País, conforme abaixo:

Quadro Societário	Quotas	%	Valor
Sebastião Franco de Godoi	19.000	95%	R$ 19.000,00
Terezinha Aparecida de Souza	1.000	5%	R$ 1.000,00
Total	**20.000**	**100%**	**R$ 20.000,00**

I.2. ENDEREÇO

5. Conforme informações extraídas da JUCESP, a unidade encontra-se:

Endereço
Rua João Cechetto, 1675 - Jardim Popular - Cep: 15997-154 - Matão/SP

II. SITUAÇÃO ECONÔMICO-FINANCEIRA

6. Cabe observar que a Recuperanda é a responsável pelo fornecimento das informações acerca de suas atividades contempladas neste Relatório inclusive sob as penas do artigo 171, da Lei 11.101/05.

7. A situação operacional é apresentada a partir dos documentos solicitados à Recuperanda conforme: **(A)** Balanço Patrimonial; **(B)** Demonstração do Resultado do Exercício; **(C)** Fluxo de Caixa; **(D)** Funcionários; e, **(E)** Impostos.

8. As informações seguem, foram compiladas dos demonstrativos contábeis disponibilizados pela Recuperanda, de fevereiro a julho de 2021, já apresentado em relatório anterior, a julho de 2021.

A. Balanço Patrimonial

9. Inicialmente se faz necessário mencionar os saldos de abril a junho de 2021, seguem reapresentados, em detrimento a ajuste e troca de contabilidade terceirizada.

10. Em constante crescente no último bimestre, o **Ativo Total**, deteve em julho de 2021, R$ 12.992.963 (doze milhões, novecentos e noventa e dois mil, novecentos e sessenta e três reais), distribuídos nas rubricas a seguir.

11. Principal responsável pelo crescimento do ativo total nos últimos seis meses, correspondendo a 97% deste, o **Disponível** em julho de 2021, soma, R$ 12.594.831 (doze milhões, quinhentos e noventa e quatro mil, oitocentos e trinta e um reais), alocados em caixa. Ressalta-se a elevada monta, que equivalem a 91% do endividamento total de julho de 2021, indicado que não refletem a realidade financeira da Recuperanda. Dessa maneira, se faz necessário maiores esclarecimentos sobre a manutenção da rubrica, bem como a disponibilização de relatório que suporte o saldo contábil apresentado.

12. A rubrica de **Estoques** apresentou movimentação nos últimos seis meses, detendo em julho de 2021, saldo de R$ 248.994 (duzentos e quarenta e oito mil, novecentos e noventa e quatro reais). Não foram disponibilizados relatórios de suporte do período analisado, impossibilitando a validação do valor registrado na contabilidade.

13. Sem apresentar movimentação no transcorrer do semestre analisado, os **Adiantamentos a Fornecedores** permanecem em julho de 2021, com saldo de R$ 1.165 (um mil, cento e sessenta e cinco reais).

14. Composto integralmente por créditos fiscais de ICMS, a rubrica de **Impostos e Contribuições a Recuperar** totalizaram R$ 145.091 (cento e quarenta e cinco mil e noventa e um reais) em julho de 2021, onde as oscilações dos saldos indicam o reconhecimento de valores compensáveis, bem como a sua utilização para abatimento de débitos devidos

15. Não apresentando evidência de aquisição/e ou baixa desde abril de 2021, o **Imobilizado** permaneceu com saldo bruto de R$ 295.665 (duzentos e noventa e cinco mil, seiscentos e sessenta e cinco reais), composto principalmente por Equipamentos, Máquinas e Instalações Industriais. Mensalmente houve o reconhecimento das **Depreciações**, restando saldo líquido de R$ 2.882 (dois mil, oitocentos e oitenta e dois reais) em julho de 2021.

Em R$

Balanço Patrimonial em:	fev/21	mar/21	abr/21 v2	mai/21 v2	jun/21 v2	jul/21
Ativo	**11.956.203**	**12.196.723**	**12.329.181**	**12.548.407**	**12.690.166**	**12.992.963**
Circulante	**11.956.203**	**12.193.682**	**12.326.165**	**12.545.436**	**12.687.240**	**12.990.081**
Disponivel	11.591.792	11.806.462	11.941.492	12.179.412	12.313.067	12.594.831
Estoque	221.773	239.239	232.699	219.344	230.120	248.994
Adiantamento de Fornecedores	1.165	1.165	1.165	1.165	1.165	1.165
Impostos e Contribuições a Recuperar	141.473	146.816	150.810	145.515	142.888	145.091
Não Circulante	**-**	**3.041**	**3.016**	**2.971**	**2.926**	**2.882**
Imobilizado	**-**	**3.041**	**3.016**	**2.971**	**2.926**	**2.882**
Bens em uso	*292.605*	*295.665*	*295.665*	*295.665*	*295.665*	*295.665*
(-) Depreciação	*- 292.605*	*- 292.624*	*- 292.650*	*- 292.694*	*- 292.739*	*- 292.783*

16. Em linha crescente de fevereiro a julho de 2021, dado principalmente pelas movimentações das obrigações com os **Fornecedores** nesse período, o **Endividamento** total deteve a importância de R$ 13.778.257 (treze milhões, setecentos e setenta e oito mil, duzentos e cinquenta e sete reais), onde, 96% estão alocados no passivo circulante e o restante no passivo não circulante.

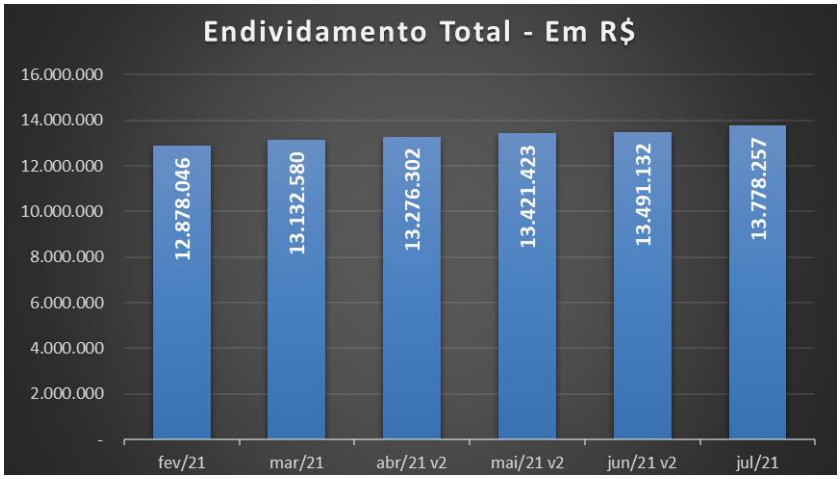

- 92% do endividamento total em julho de 2021, estão atreladas as obrigações com **Fornecedores**, equivalentes a R$ 12.715.556 (doze milhões, setecentos e quinze mil, quinhentos e cinquenta e seis reais). Ademais, não foram disponibilizados relatórios financeiros com prazos e composição, para validar o saldo contábil apresentado.

17. Sem movimentação de fevereiro a julho de 2021, os **Financiamentos**, permanecem com a quantia devedora de R$ 644.583 (seiscentos e

quarenta e quatro mil, quinhentos e oitenta e três reais) em julho de 2021, onde 26% estão alocados no passivo circulante e o restante no passivo não circulante.

18. Houve aumento de R$ 28.953 (vinte e oito mil, novecentos e cinquenta e três reais) em julho de 2021, na rubrica de **Contas a Pagar, Impostos, Taxas, e Contribuições**, totalizando, R$ 398.842 (trezentos e noventa e oito mil, oitocentos e quarenta e dois reais), distribuídos conforme gráfico a seguir:

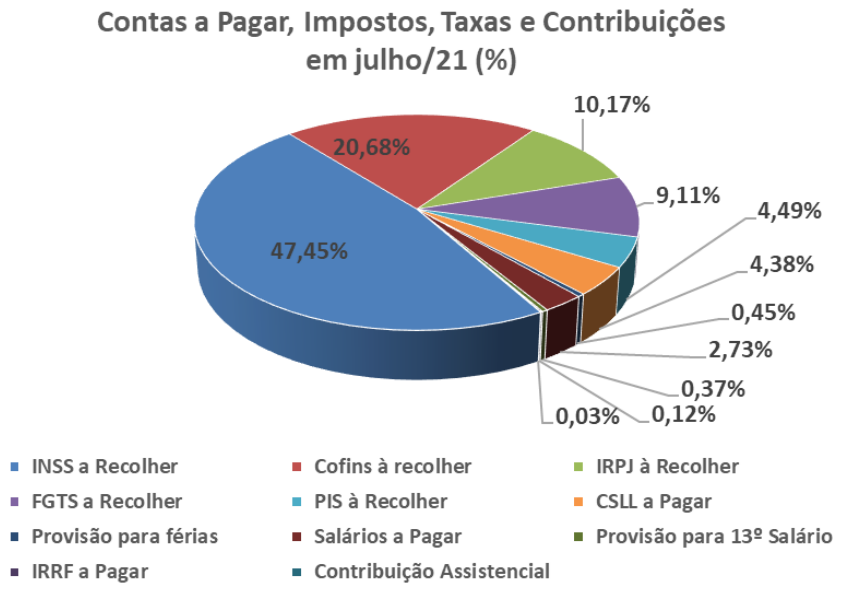

- Através dos balancetes disponibilizados, observa-se movimentações que indicam pagamentos de débitos correntes, estando ilustrado abaixo o mês de julho de 2021:

ɔresa: SUPERMERCADO SAO RAFAEL DE MATAO LTDA EPP Página:
ᵖJ: 04.759.422/0001-04
iodo: 01/07/2021 a 31/07/2021

Balancete de Verificação

ta Contabil	Descrição da Conta	Saldo Anterior	Débito	Crédito	Saldo Atual
.09	Contas à Pagar,Impostos,Txs. e Contrib.	369.888,63C	43.740,44	72.693,40	398.841,59 C
1910046	Cofins à recolher	56.772,80C	11.897,16	37.593,59	82.469,23 C
131	Contribuição Assistencial	114,44C	31,73	42,95	125,66 C
130	Contribuição Sindical	11,00C	11,00	11,00	11,00 C
124	CSLL a Pagar	17.486,94C	0,00	0,00	17.486,94 C
118	FGTS a Recolher	35.764,62C	271,00	830,88	36.324,50 C
116	ICMS a Recolher	0,00C	13.888,91	13.888,91	0,00 C
120	INSS a Recolher	189.137,00C	1.249,12	1.356,14	189.244,02 C

125	IRPJ à Recolher	40.574,83C	0,00	0,00	40.574,83 C
123	IRRF a Pagar	470,19C	0,00	0,00	470,19 C
1910216	IRRF salário	13,88C	0,00	0,00	13,88 C
119	PIS à Recolher	12.325,58C	2.582,96	8.161,87	17.904,49 C
1910123	Provisão para 13º Salário	2.258,03C	794,40	0,00	1.463,63 C
1910122	Provisão para férias	12.149,14C	1.275,40	0,00	10.873,74 C
1910127	Rescisão contratual a pagar	0,00C	4.051,96	4.051,96	0,00 C
122	Salários a Pagar	2.691,39C	7.668,26	6.756,10	1.779,23 C

19. O **Parcelamento Fiscal** registrou leve movimentação em julho de 2021, totalizando, -R$ 17.393 (dezessete mil, trezentos e noventa e três reais negativos), relativos a Parcelamento Refis e Parcelamento Simples Nacional, indicando a necessidade de regularização contábil.

20. Desde abril de 2021, os **Parcelamentos Diversos** não apresentam movimentação, mantendo saldo de R$ 36.660 (trinta e seis mil, seiscentos e sessenta reais) em julho de 2021, assim distribuídos:

Parcelamento Diversos	36.660,21
Parcelamento de Agua e Esgoto	37.440,66
Parc. previdenciário	(780,45)

- Nota-se irregularidade na alínea do Parcelamento Previdenciário, apresentando saldo contrário à sua natureza de -R$ 780 (setecentos e oitenta reais negativos) indicando necessidade de regularização contábil.

21. O **SUPERMERCADO SÃO RAFAEL DE MATÃO** apresentou **Patrimônio Líquido** a descoberto em R$ 785.294 (setecentos e oitenta e cinto mil, duzentos e noventa e quatro reais), devido ao reconhecimento de **Prejuízos Acumulados** de exercícios anteriores, somados até julho de 2021, no valor de R$ 805.294 (oitocentos e cinco mil, duzentos e noventa e quatro reais).

Em R$

Balanço Patrimonial em:	fev/21	mar/21	abr/21 v2	mai/21 v2	jun/21 v2	jul/21
Passivo	**11.956.204**	**12.196.723**	**12.329.180**	**12.548.407**	**12.690.166**	**12.992.963**
Circulante	**12.377.884**	**12.633.004**	**12.776.921**	**12.922.238**	**12.992.143**	**13.279.465**
Fornecedores	11.916.453	12.169.903	12.312.946	12.421.226	12.457.197	12.715.566
Financiamentos	165.058	165.058	165.058	165.058	165.058	165.058
Contas a Pagar/Impostos/Txs e Contrib.	296.373	298.044	298.917	335.954	369.889	398.842
Não Circulante	**500.162**	**499.576**	**499.381**	**499.185**	**498.989**	**498.792**
Parcelamento Fiscal	- 16.609	- 16.609	- 16.805	- 17.000	- 17.196	- 17.393
Financiamento	479.525	479.525	479.525	479.525	479.525	479.525
Parcelamentos Diversos	37.246	36.660	36.660	36.660	36.660	36.660
Patrimonio Liquido	**- 921.842**	**- 935.857**	**- 947.121**	**- 873.016**	**- 800.966**	**- 785.294**
Capital Social	20.000	20.000	20.000	20.000	20.000	20.000
Lucro/Prejuizo Acumulado	- 1.035.487	- 1.035.487	- 1.035.487	- 1.035.487	- 1.035.487	- 1.035.487
Lucro/Prejuizo do Periodo	**93.645**	**79.630**	**68.365**	**142.471**	**214.520**	**230.192**

22. Com base nas informações patrimoniais apresentadas no quadro acima, pôde-se proceder com a análise dos **indicadores de liquidez**, que permaneceram em situação insatisfatória como segue:

- A **Liquidez Corrente** demonstra a capacidade de quitação para cada real devido em obrigação reconhecidas no passivo circulante utilizando-se dos disponíveis e realizáveis do ativo circulante, mantendo em julho de 2021, capacidade de liquidação de R$ 0,98 (noventa e oito centavos de real).
- A **Liquidez Geral** mede a capacidade de quitação de todas as dívidas da empresa utilizando-se de seus disponíveis e realizáveis, perfazendo, em julho de 2021, com capacidade de quitação de R$ 0,94 (noventa e quatro centavos de real) para fazer frente a cada R$ 1,00 (um real) de dívidas.

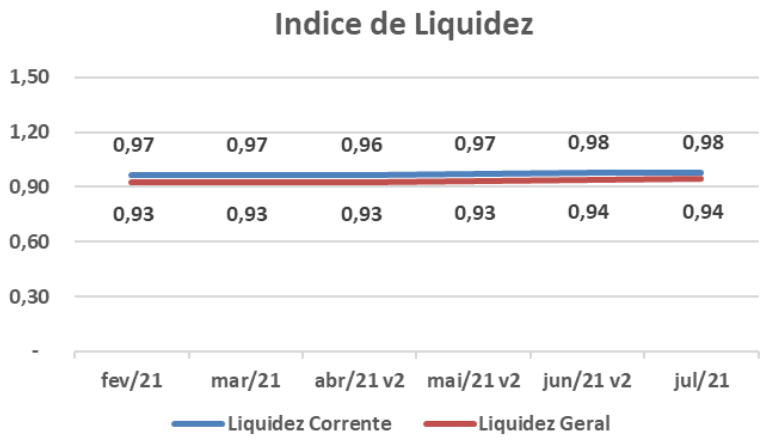

23. O **Índice de Endividamento Geral** apura o percentual que a participação do capital de terceiros (dívidas), representa do ativo total, demonstrando o grau de dependência financeira, tendo a Recuperanda mantido esse indicador com situação insatisfatória nos últimos meses, vez que suas obrigações estão 6% superiores a totalidade de seus ativos, no mês de julho de 2021.

Indicadores	fev/21	mar/21	abr/21 v2	mai/21 v2	jun/21 v2	jul/21
Endividamento Geral	108%	108%	108%	107%	106%	106%

B. Demonstração do Resultado do Exercício

24. No exercício 2021 até o mês de julho, registrou **Receitas** na importância de R$ 3.024.900 (três milhões, vinte e quatro mil, novecentos reais). Observa-se linha crescente, salvo nos meses de abril e junho, com melhor faturamento em julho de 2021, como segue ilustrado no gráfico abaixo:

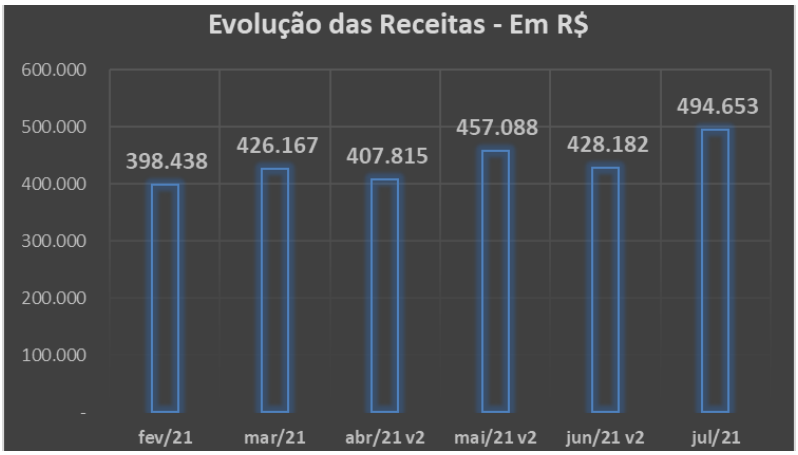

25. Após as **Deduções** que consistem nos impostos incidentes sobre a operação de vendas, atingiu de forma acumulada, **Receita Líquida** de R$ 2.812.351 (dois milhões, oitocentos e doze mil, trezentos e cinquenta e um reais) até o mês de julho de 2021.

26. Consumindo 70% da receita líquida auferida no exercício corrente até o mês de julho, os **Custos** das mercadorias vendidas, totalizaram

R$ 1.961.421 (um milhão, novecentos e sessenta e um mil, quatrocentos e vinte e um reais).

27. As **Despesas Administrativas**, somam de forma acumulada até julho de 2021, R$ 153.495 (cento e cinquenta e três mil, quatrocentos e noventa e cinco reais) relativos aos Aluguéis/Condomínios, gastos com Pessoal, Depreciação, dentre outros.

28. As **Receitas/Despesas Não Operacionais** com gastos na importância de R$ 467.270 (quatrocentos e sessenta e sete mil, duzentos e setenta reais) somados de forma acumulada até julho de 2021, referente à perda de estoque por deterioração.

29. Encerra o exercício de 2021 até o mês de julho, em situação superavitária, vez que as receitas foram suficientes para cobrir todos os gastos da operação nesse período, refletido no lucro acumulado de R$ 230.192 (duzentos e trinta mil, cento e noventa e dois reais).

Em R$ - Mensal

Demonstração do resultado	fev/21	mar/21	abr/21 v2	mai/21 v2	jun/21 v2	jul/21	2021
Receita	**398.438**	**426.167**	**407.815**	**457.088**	**428.182**	**494.653**	**3.024.900**
(-) Deduções	*- 10.034*	*- 12.080*	*- 10.460*	*- 57.220*	*- 52.734*	*- 59.644*	*- 212.550*
Receita Liquida	**388.404**	**414.087**	**397.355**	**399.868**	**375.448**	**435.008**	**2.812.351**
(-) Custo	*- 277.388*	*- 353.984*	*- 306.898*	*- 203.322*	*- 216.719*	*- 336.269*	*- 1.961.421*
Lucro Bruto	**111.016**	**60.103**	**90.457**	**196.547**	**158.730**	**98.739**	**850.930**
Despesas Operacionais	**- 18.577**	**- 10.912**	**- 34.002**	**- 22.453**	**- 20.431**	**- 26.019**	**- 153.510**
(-) Despesas Administrativas	*- 18.577*	*- 10.896*	*- 34.002*	*- 22.453*	*- 20.431*	*- 26.019*	*- 153.495*
(-) Despesas Tributárias	*-*	*- 16*	*-*	*-*	*-*	*-*	*- 16*
Resultado Operacional	**92.439**	**49.192**	**56.456**	**174.094**	**138.299**	**72.720**	**697.419**
Resultado Financeiro	**-**	**-**	**24**	**- 8**	**-**	**26**	**42**
(-) Despesa Financeira	*-*	*-*	*-*	*- 8*	*-*	*- 8*	*- 16*
Receita Financeira	*-*	*-*	*24*	*-*	*-*	*34*	*58*
Receitas/Despesas Não Operacionais	**- 42.354**	**- 63.207**	**- 63.465**	**- 99.981**	**- 66.248**	**- 57.076**	**- 467.270**
Resultado antes do IRPJ e CSLL	**50.085**	**- 14.015**	**- 6.986**	**74.105**	**72.051**	**15.670**	**230.192**
Resultado do Periodo	**50.085**	**- 14.015**	**- 6.986**	**74.105**	**72.051**	**15.670**	**230.192**

30. Em análise ao **Resumo da DRE**, temos:

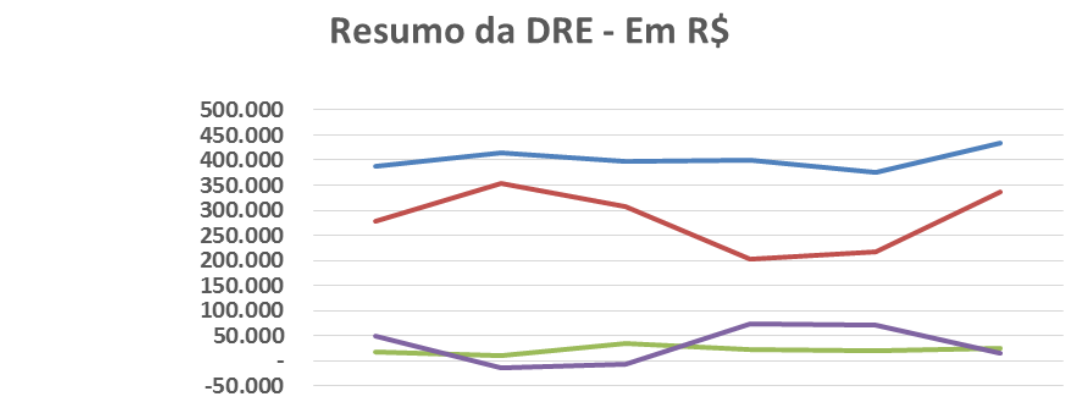

	fev/21	mar/21	abr/21	mai/21	jun/21	jul/21
Receita Liquida	388.404	414.087	397.355	399.868	375.448	435.008
Custo	277.388	353.984	306.898	203.322	216.719	336.269
Despesas Operacionais	18.577	10.912	34.002	22.453	20.431	26.019
Resultado do Periodo	50.085	-14.015	-6.986	74.105	72.051	15.670

- **Receita Líquida X Custo**: O custo não acompanhou na mesma proporção a leve flutuação da Receita Líquida, indicando que ambas não estão diretamente correlacionadas.
- **Receita Líquida X Despesas Operacionais**: as Despesas Operacionais apresentaram estabilidade, não acompanhando a leve flutuação da Receita Líquida, apontando que não estão diretamente relacionadas.
- **Receita X Resultado do Período**: O Resultado não apresentou a mesma tendência da Receita Líquida, refletindo também os Custos e Despesas Operacionais incorridos no período.

C. Fluxo de Caixa

31. Não foram disponibilizados demonstrativos de Fluxo de Caixa do primeiro semestre de 2021.

D. Funcionários

32. Não foram disponibilizados documentos relativos aos colaboradores em todo período de 2021. Ademais, ressalta-se, que as obrigações trabalhistas, apresentou crescimento de fevereiro a junho de 2021, contudo, em julho de

2021, registrou leve redução, perfazendo saldo no montante em R$ 239.142 (duzentos e trinta e nove mil, cento e quarenta e dois reais).

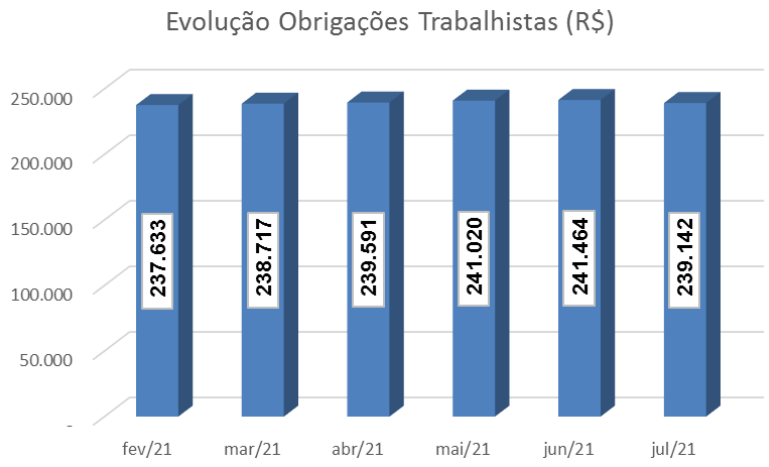

- Observa-se 79% do saldo de julho de 2021, referem-se a Obrigações com INSS a Recolher, 15% com FGTS a Recolher e o restante distribuídos em Salário, Provisão de Férias e 13º Salário, Contribuição Assistencial e Sindical, Parcelamento Previdenciário e INSS Retido. Além disto, o Parcelamento Previdenciário, apresenta saldo contrário à sua natureza de -R$ 780 (setecentos e oitenta reais negativos), indicando necessidade de regularização contábil.

E. Impostos

33. Não foram disponibilizados documentos fiscais de todo período de 2021. Ademais, as obrigações tributárias seguem em constante crescimento conforme ilustrado no gráfico a seguir:

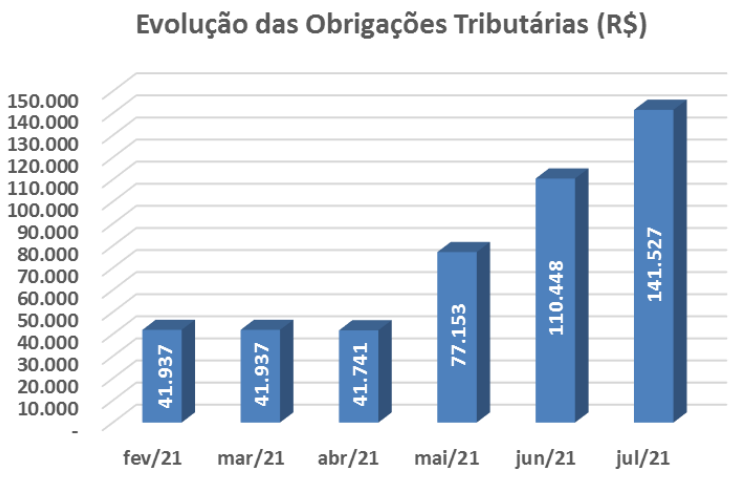

- As obrigações tributárias são compostas por IRPJ a Recolher, CSLL a Pagar, IRRF a Pagar e Parcelamentos. Ademais, os parcelamentos apresentaram saldos contrários à sua natureza no valor de -R$ 17.393 (dezessete mil, trezentos e noventa e três reais negativos) em julho de 2021, indicando necessidade de regularização contábil.

III. PLANO DE RECUPERAÇÃO JUDICIAL

34. Acostado às fls. 333/482, o Plano de Recuperação Judicial foi aprovado em Assembleia Geral de Credores realizada em 19 de abril de 2017 (fls. 3206/3207) e homologado em decisão de 09 de junho de 2017 (fls. 3333).

35. Conforme Plano de Recuperação Judicial homologado, segue abaixo as formas de pagamentos aos credores:

- Consideração Sobre Forma de Extinção dos Credores Trabalhistas: Aplicação de desconto de 2% sobre o pagamento das verbas trabalhistas, com carência de 3 meses e parcelamento em 9 meses, respeitando o prazo legal previsto na LRF Lei de Responsabilidade Fiscal.
- Forma de Pagamento dos Credores Quirografários: Aplicação de desconto(deságio) de 70% para os credores com saldo maior ou igual a R$ 5.000,00 (cinco mil reais). Carência de 20 meses. Parcelamento em 120 meses. Para credores com saldo menor que R$ 5.000,00 (cinco mil reais) propomos um desconto (deságio) de 50%, parcelamento no prazo de 12 meses com taxa de

juros de 0,5% ao mês, conforme planilha anexa. Carência de 20 meses após homologação do plano. Parcelamento de 120 meses, após a carência, para o pagamento da primeira prestação, com taxa de juros de 0,5% ao mês.

- Credores com Garantia Real: Aplicação de um desconto(deságio) de 70% para os credores com saldo maior ou igual a R$ 5.000,00 (cinco mil reais). Carência de 20 meses e parcelamento em 120 meses. Para credores com saldo menor que R$ 5.000,00 (cinco mil reais) propomos um desconto (deságio) de 50% e parcelamento em no prazo de 12 meses com taxa de juros de 0,5% ao mês. Carência de 20 meses após a homologação do plano. Parcelamento de 120 meses, após carência, para o pagamento da primeira prestação, com taxa de juros de 0,5% ao mês.

III.1. DO CUMPRIMENTO DO PLANO DE RECUPERAÇÃO JUDICIAL

36. Foram disponibilizados os comprovantes de pagamentos dos de 2018 a 2021, relativos ao Plano de Recuperação Judicial, classe III, perfazendo a importância de R$ 164.890,79 (cento e sessenta e quatro mil, oitocentos e noventa reais e setenta e nove centavos) a 82 (oitenta e dois) credores:

CREDOR	VALOR PAGO	2018	2019	2020	2021
A.C. Penteado Neto ME	R$ 118,76	R$ 118,76	R$ -	R$ -	R$ -
Abatedouro de Aves Califórnia	R$ 353,26	R$ 353,26	R$ -	R$ -	R$ -
Adria Alimentos do Brasil Ltda.	R$ 820,11	R$ -	R$ 820,11	R$ -	R$ -
Adripan Produtos para Panificação Ltda.	R$ 2.471,44	R$ -	R$ 1.544,65	R$ 926,79	R$ -
Agrícola Jandelle S.A	R$ 1.470,95	R$ -	R$ 1.470,95	R$ -	R$ -
Agropecuária Tuiuti Ltda.	R$ -	R$ -	R$ -	R$ -	R$ -
Avícola Santa Cecília Ltda.	R$ 2.596,80	R$ -	R$ 1.947,60	R$ 649,20	R$ -
Banco Bradesco S.A	R$ -	R$ -	R$ -	R$ -	R$ -
Banco Itaú S.A	R$ -	R$ -	R$ -	R$ -	R$ -
Banco Sicoob	R$ 10.000,00	R$ 10.000,00	R$ -	R$ -	R$ -
Bebidas Poty	R$ 1.968,80	R$ -	R$ 984,40	R$ 738,30	R$ 246,10
Blitz Com Alim p/ Animais	R$ 127,20	R$ 127,20	R$ -	R$ -	R$ -
Bom Mart Frigorífico Ltda.	R$ 3.266,72	R$ -	R$ 2.450,04	R$ 816,68	R$ -
Bom Peixe Indústria e Comércio	R$ 536,30	R$ 536,30	R$ -	R$ -	R$ -
Bramda Ltda. ME.	R$ -	R$ -	R$ -	R$ -	R$ -
BRF Brasil Foods S/A	R$ 1.291,36	R$ -	R$ 1.291,36	R$ -	R$ -
Café Pacaembu Ltda.	R$ 334,67	R$ 334,67	R$ -	R$ -	R$ -
Caixa Econômica Federal	R$ -	R$ -	R$ -	R$ -	R$ -
Cajuru Ind. e Com. De Alim. Ltda.	R$ 695,16	R$ -	R$ 695,16	R$ -	R$ -
Cerealista Albaruska Ltda.	R$ 2.080,00	R$ -	R$ 1.300,00	R$ 780,00	R$ -
Cerealista Botelho Ltda.	R$ 2.055,04	R$ -	R$ 1.541,28	R$ 513,76	R$ -
Cia. de Bebidas Ipiranga	R$ 1.774,24	R$ -	R$ 887,12	R$ 665,34	R$ 221,78

Coamo Agroindustrial Cooperativa	R$	2.982,16	R$	-	R$	1.863,85	R$	1.118,31	R$	-
Cocamar Cooperativa Agroindust	R$	3.913,20	R$	-	R$	1.956,60	R$	1.565,28	R$	391,32
Comercial Alimentícia Pulmer	R$	500,49	R$	500,49	R$	-	R$	-	R$	-
Comércio de Carnes Boibom	R$	-	R$	-	R$	-	R$	-	R$	-
Compre Fácil Com Prod Alim	R$	2.232,16	R$	-	R$	1.674,12	R$	558,04	R$	-
Consentine Comércio Hortifruti Ltda.	R$	25.219,59	R$	25.219,59	R$	-	R$	-	R$	-
Coop dos Suinocultores	R$	-	R$	-	R$	-	R$	-	R$	-
Cooperativa Central Aurora Alimentos	R$	3.182,56	R$	-	R$	2.386,92	R$	795,64	R$	-
Copacol Coop. Agroind. Consolata	R$	293,23	R$	293,23	R$	-	R$	-	R$	-
Danone Ltda.	R$	1.226,60	R$	-	R$	1.226,60	R$	-	R$	-
Destro Brasil Distr Ltda.	R$	205,35	R$	205,35	R$	-	R$	-	R$	-
Destro Brasil Ltda.	R$	-	R$	-	R$	-	R$	-	R$	-
Digos Distr. De Prod. Alim. Ltda.	R$	283,19	R$	283,19	R$	-	R$	-	R$	-
Dipalma Com Dis e Log	R$	1.163,67	R$	-	R$	1.163,67	R$	-	R$	-
Dist Padrão Fonzar Ltda.	R$	708,38	R$	708,38	R$	-	R$	-	R$	-
Dist. Carnes Deriv. Morada Sol	R$	44.997,96	R$	-	R$	44.997,96	R$	-	R$	-
Dist. D P A Disduc Ltda.	R$	-	R$	-	R$	-	R$	-	R$	-
Distribuidora de Produtos Alim	R$	-	R$	-	R$	-	R$	-	R$	-
Docepan Dist de Prod Alim Ltda	R$	1.127,10	R$	-	R$	1.127,10	R$	-	R$	-
Edifrigo Comercial e Industrial	R$	402,43	R$	402,43	R$	-	R$	-	R$	-
Empório do Alho Indústria e Comércio Ltda.	R$	-	R$	-	R$	-	R$	-	R$	-
Entreposto de Carnes e Derivados Ariranha	R$	-	R$	-	R$	-	R$	-	R$	-
Fama C P Alim Araraquara Ltda.	R$	-	R$	-	R$	-	R$	-	R$	-
Festapan Alimentos Importação e Exportação Ltda.	R$	996,20	R$	-	R$	996,20	R$	-	R$	-
Frango Nutribem	R$	718,00	R$	718,00	R$	-	R$	-	R$	-
Fricok Frig Av Ind. e Com. Ltda.	R$	1.010,92	R$	-	R$	1.010,92	R$	-	R$	-
Frigorífico Marba	R$	365,19	R$	365,19	R$	-	R$	-	R$	-
Frimesa Cooperativa Central	R$	669,55	R$	669,55	R$	-	R$	-	R$	-
Fugini Alimentos	R$	252,49	R$	-	R$	252,49	R$	-	R$	-
Girocamp Descartáveis Ltda.	R$	-	R$	-	R$	-	R$	-	R$	-
Gouveia e Gouveia Ltda	R$	-	R$	-	R$	-	R$	-	R$	-
Ind. Aliment União de Itaju Ltda. EPP	R$	-	R$	-	R$	-	R$	-	R$	-
Indústria e Comércio de Bebidas Palazzo	R$	340,26	R$	340,26	R$	-	R$	-	R$	-
Indústria e Comércio Santa Maria	R$	361,88	R$	361,88	R$	-	R$	-	R$	-
Interg Comércio e Dis de Ali	R$	2.448,64	R$	-	R$	1.836,48	R$	612,16	R$	-
J Almeida Confecções de Cal	R$	805,26	R$	-	R$	805,26	R$	-	R$	-
J Moreira Comercial de Alimentos	R$	721,94	R$	-	R$	721,94	R$	-	R$	-
J. Almeida Confecções de Cal	R$	-	R$	-	R$	-	R$	-	R$	-
J. Moreira Comercial de Alimentos	R$	-	R$	-	R$	-	R$	-	R$	-
JBS S/A	R$	223,59	R$	-	R$	223,59	R$	-	R$	-
Joie Comércio de Brinquedos Ltda.	R$	-	R$	-	R$	-	R$	-	R$	-
Kaefer Agroindústria Ltda.	R$	464,85	R$	464,85	R$	-	R$	-	R$	-
Lajinha Agropecuária de Itaipu	R$	620,56	R$	620,56	R$	-	R$	-	R$	-
Laticinios Bela Vista Ltda.	R$	2.040,48	R$	-	R$	1.275,30	R$	765,18	R$	-
Laticínios Catupiry Ltda.	R$	148,15	R$	148,15	R$	-	R$	-	R$	-
Laticínios Lacto Ltda.	R$	949,79	R$	949,79	R$	-	R$	-	R$	-
Laticínios Matinal Ltda.	R$	2.160,40	R$	-	R$	1.620,30	R$	540,10	R$	-
Lima Com P A Araraquara Ltda.	R$	-	R$	-	R$	-	R$	-	R$	-
M Ferretti Com Import e Exp	R$	427,89	R$	427,89	R$	-	R$	-	R$	-
M R C E S Descartáveis Ltda. ME.	R$	1.187,92	R$	-	R$	742,45	R$	445,47	R$	-
Maiori Oper Log Imp Exp Ltda	R$	-	R$	-	R$	-	R$	-	R$	-
Marcos Artigos p/ Panificação	R$	-	R$	-	R$	-	R$	-	R$	-
Marilan Alimentos S/A	R$	1.073,24	R$	-	R$	1.073,24	R$	-	R$	-
Massaro & Neri Ltda. Epp	R$	-	R$	-	R$	-	R$	-	R$	-
Maxi Massas Manipuladora Ltda. Me	R$	412,02	R$	-	R$	412,02	R$	-	R$	-
Mianfrios Com de Frios e Lact	R$	914,48	R$	-	R$	914,48	R$	-	R$	-
Mili S/A	R$	2.889,28	R$	-	R$	1.805,80	R$	1.083,48	R$	-
Moneco Indústria Alimenticia Ltda.	R$	2.000,60	R$	-	R$	1.714,80	R$	285,80	R$	-
Nilson Moacir Theves Araraquara	R$	141,98	R$	-	R$	141,98	R$	-	R$	-
PLastizen Cada da Embalagem	R$	328,00	R$	328,00	R$	-	R$	-	R$	-
Pedro dos Santos Garcia ME	R$	94,77	R$	94,77	R$	-	R$	-	R$	-
Pesca Livre Produtos Alimentícios	R$	437,10	R$	437,10	R$	-	R$	-	R$	-
Picinin Alimentos Ltda.	R$	4.288,50	R$	-	R$	2.144,25	R$	1.715,40	R$	428,85
Predilecta Alimentos	R$	1.070,00	R$	-	R$	1.070,00	R$	-	R$	-
Produtos Casare Ltda. Epp	R$	56,40	R$	56,40	R$	-	R$	-	R$	-
Química Amparo Ltda.	R$	-	R$	-	R$	-	R$	-	R$	-
Rafael Soares da Silva Junior	R$	-	R$	-	R$	-	R$	-	R$	-
Rede Brasil Dist Log Ltda.	R$	856,77	R$	856,77	R$	-	R$	-	R$	-
Riberfoods Produtos Alim. Ltda.	R$	1.014,10	R$	507,05	R$	507,05	R$	-	R$	-
Rodopa Indústria e Comércio	R$	-	R$	-	R$	-	R$	-	R$	-
Roger do Brasil Ind. De Cosm.	R$	297,75	R$	297,75	R$	-	R$	-	R$	-
Rosarial Alimentos S.A	R$	414,00	R$	414,00	R$	-	R$	-	R$	-
Sadia S.A Filial	R$	783,80	R$	-	R$	783,80	R$	-	R$	-

Seara Alimentos Ltda.	R$	4.368,80	R$	-	R$	2.184,40	R$	1.747,52	R$	436,88
Sorvetes Jundia Indústria	R$	183,06	R$	183,06	R$	-	R$	-	R$	-
Supergasbras Energia Ltda.	R$	965,32	R$	-	R$	965,32	R$	-	R$	-
Supermercado Blentan Ltda.	R$	113,03	R$	-	R$	113,03	R$	-	R$	-
Tomilho Alimentos Ltda.	R$	206,23	R$	-	R$	206,23	R$	-	R$	-
Torrefações Noivacolinenses Ltda.	R$	386,58	R$	-	R$	386,58	R$	-	R$	-
Tradição Ind. e Com. Pescados Ltda.	R$	379,70	R$	-	R$	379,70	R$	-	R$	-
Treelog S.A	R$	-	R$	-	R$	-	R$	-	R$	-
Unilever Brasil Ltda.	R$	104,04	R$	-	R$	104,04	R$	-	R$	-
Usina Colombo S.A Açúcar e Álcool	R$	1.903,52	R$	-	R$	1.427,64	R$	475,88	R$	-
Usina Santa Fé	R$	910,73	R$	-	R$	910,73	R$	-	R$	-
Verwal Serv Cobrança Ltda. Me	R$	475,50	R$	-	R$	475,50	R$	-	R$	-
Vinagre Belmont S.A	R$	283,87	R$	-	R$	283,87	R$	-	R$	-
Yoki Alimentos	R$	224,78	R$	-	R$	224,78	R$	-	R$	-
TOTAL	**R$**	**164.890,79**								

- Se faz necessário a disponibilização do controle de pagamentos efetuados a todas as classes, para melhor acompanhamento do cumprimento do Plano de Recuperação Judicial.

IV. PENDÊNCIAS

- Disponibilizar o relatório financeiro que suporta o saldo contábil de Fornecedores, de janeiro de 2021 a julho de 2021.
- Disponibilizar relatório que suporta os Estoques, de janeiro a julho de 2021.
- Disponibilizar relatório financeiro de controle de Caixa e extratos bancários de outubro de 2020 a julho de 2021.
- Disponibilizar o Fluxo de Caixa de janeiro a julho de 2021.
- Disponibilizar Resumo da Folha de pagamento, Relatório de provisão de 13º e férias, SEFIP, FGTS, INSS, ICMS, mapa de apuração dos impostos.
- Disponibilizar o passivo segregado em concursal e extraconcursal, para os meses de janeiro a julho de 2021.
- SPED contábil relativo ao exercício de 2019, juntamente com o comprovante de entrega/envio.
- Se faz necessário a disponibilização do controle de pagamentos efetuados a todas as classes, para melhor acompanhamento do cumprimento do Plano de Recuperação Judicial.

V. CONCLUSÃO

37. De acordo com a análise da documentação disponibilizada, a **SUPERMECADO SÃO RAFAEL DE MATÃO**, vem operando normalmente, apresentando crescimento no faturamento do exercício corrente, salvo nos meses de abril e junho. Além disso, constata-se, que a receita auferida foi suficiente para cobrir o elevado custo, somados as demais despesas operacionais, refletindo no resultado superavitário obtido de forma acumulada nesse período.

38. Segundo publicação no Correio Braziliense[1], de 10 de agosto de 2021, com dados divulgados pelo Instituto Brasileiro de Geografia e Estatística (IBGE), houve crescimento nas vendas do comércio varejista em julho de 2021, onde observa-se que a Recuperanda seguiu a tendencia do setor

> *"Com taxa positiva de 1,2% em julho frente a junho, as vendas no varejo voltaram a crescer, aponta Instituto Brasileiro de Geografia e Estatística (IBGE). De acordo com a Pesquisa Mensal do Comércio (PMC), divulgada pelo nesta sexta-feira (10/9), o comércio varejista que havia registrado duas altas consecutivas, em abril e em maio, sofreu uma queda de 1,7% em junho, e agora "recupera o ritmo. O crescimento no volume de vendas foi verificado em artigos de uso pessoal e doméstico (19,1%), vestuário (2,8%), equipamentos e material para escritório, informática e comunicação (0,6%), produtos alimentícios, bebidas e fumo (0,2%) e artigos farmacêuticos, médicos, ortopédicos, de perfumaria e cosméticos (0,1%)".*

VI. ENCERRAMENTO

39. A Administradora Judicial informa que toda a documentação verificada para a elaboração do presente relatório encontra-se a disposição dos interessados, mediante agendamento prévio.

---

[1] https://www.correiobraziliense.com.br/economia/2021/09/4948750-comercio-cresce-12-em-julho-e-atinge-patamar-recorde-diz-ibge.html

40. Sendo o que tinha para o momento, a subscritora se coloca à disposição de Vossa Excelência, dos nobres advogados da Recuperanda, dos credores, bem como do ilustre representante do Ministério Público para quaisquer esclarecimentos que se façam necessário.

Termos em que, pede deferimento.
São Paulo, 04 de novembro de 2021.

Oreste Nestor de Souza Laspro
Administrador Judicial
OAB/SP nº 98.628